

YOUmove
YOUup
YOUdown
YOUfold
YOUtravel
YOUrule

Məhsulumuzu seçdiyiniz üçün təşəkkür edirik.
Bu elektrikli skuterlə əylənin.

Məzmun

1. Xüsusi təhlükəsizlik qeydləri	18
2. Ümumi təhlükəsizlik qeydləri	19
3. Qablaşdırmanın tərkibi	21
4. Məhsulun ümumi təsviri	22
5. İdarəetmə düymələri	22
6. Ekran	23
7. İşığın idarə edilməsi	23
8. Quraşdırma	25
9. Quraşdırma	26
10. Təhlükəsizlik qeydləri	26
11. Batareya	27
12. Texniki xidmət	28
13. Texniki xüsusiyyətlər	29

1. Xüsusi Təhlükəsizlik Qeydləri

SKUTERİNİZDƏN İSTİFADƏ ETMƏZDƏN ƏVVƏL İSTİFADƏ TƏLİMATLARINI DİQQƏTLİCƏ OXUYUN. TƏHLÜKƏSİZLİK TƏLİMATLARINA ƏMƏL EDƏRƏK ÖZÜNÜZÜ VƏ BAŞQALARINI QORUYUN. TƏLİMATLARA ƏMƏL ETMƏMƏK FƏRDİ XƏSARƏTƏ VƏ/YA ƏMLAK ZƏDƏLƏNMƏSİNƏ SƏBƏB OLA BİLƏR.



Üçbucağın içindəki nida işarəsi istifadəçini cihazın işləməsi və/və ya texniki xidməti ilə bağlı vacib təlimatların və ya bəyanatların olması barədə xəbərdar etmək üçün nəzərdə tutulub. Cihazı istifadə etməzdən əvvəl istismar təlimatını diqqətlə oxuyun.



XƏBƏRDARLIQ:

Elektrik cərəyanı vurması riskini azaltmaq üçün bu qurğunun korpusunu çıxarmayın. İçəridə istifadəçi tərəfindən təmir edilə biləcək hissələr yoxdur. Odur ki, daxili hissələri özünüz təmir etməyə və ya istifadə etməyə çalışmayın. Təmir işlərini ixtisaslı xidmət personalına həvalə edin.



İŞƏ SALMA

Unutmayın ki, skuterin sürətli startı var. Bu o deməkdir ki, ilk öncə hərəkətə gəlmək üçün itələməlisiniz və yalnız bundan sonra sürətləndirmə qolu ilə sürəti artırma bilərsiniz.



DİQQƏT!

Yağışda sürməyin: cihaz SU GEÇİRMƏZ DEYİL!

Scooteri tullanmaq və ya akrobatik hərəkətlər üçün istifadə etməyin!

Onu sürüşkən şəraitdə istifadə etməyin!

Onu narkotik maddələrin və ya alkoqulun təsiri altında istifadə etməyin! Budaqlar, zibil və ya daşlar kimi maneələri olan yollardan uzaq durun!

Dik yamaclardan uzaq durun!

Tövsiyə ediləndən daha sürətli sürməyin!

Cihazı icazə verildəndən artıq yükləməyin!



DİQQƏT!

Balans, koordinasiya, refleks, əzələ və ya sümük problemləri olan şəxslər bu nəqliyyat vasitəsindən istifadə ETMƏMƏLİDİR!

2. Ümumi Təhlükəsizlik Qeydləri

- Qablaşdırmanı ehtiyatla çıxarın və skuterin zədələnmədiyinə əmin olun.
- Görünən bir zədə varsa, cihazı istifadə etməyin.
- Yıxılma və ya qəza halında xəsarətlərin qarşısını almaq və ya azaltmaq üçün həmişə dəbilqə, dirsək və diz qoruyucuları kimi qoruyucu vasitələrdən istifadə

2. Ümumi Təhlükəsizliyi Qeydləri

edin. Ayaqqabı geyinmək məcburidir.

- İctimai yerlərdə sürməzdən əvvəl elektrikli skuterlə bir müddət məşq etməyinizi tövsiyə edirik.
- Satıcınıza müraciət edin ki, o sizi müvafiq təlim təşkilatına yönləndirsin.
- Skuterə minməzdən əvvəl onu düz bir səthə qoyduğunuza və skuterin işə salındığına əmin olun.
- Skuteri açmayın və ya dəyişdirməyin, əks halda istehsalçının zəmanəti ləğv ediləcək və ciddi fiziki xəsarətlərə, hətta ölümə səbəb ola biləcək nasazlıqlar baş verə bilər.
- Skuterdən yalnız onun idarə edilməsinə açıq şəkildə icazə verildiyi və sizin, başqalarının və ya başqa şəxslərin əmlakı üçün təhlükə yaratmayacağı yerlərdə istifadə edin.
- Heç vaxt skuteri spirtli içki və/və ya narkotik maddələrin təsiri altında istifadə etməyin.
- Heç vaxt çox yorğun olduğunuz zaman skuterdən istifadə etməyin.
- Sizi görməyən və ya eşitməyən piyada və ya velosiped sürən şəxsə yaxınlaşdığınız zaman varlığınıza bildirin.
- Qorunan əraziləri piyada keçməyi unutmayın və hər vəziyyətdə özünüzün və başqalarının fiziki bütövlüyünə diqqət edin.
- Xüsusilə yüksək sürətlərdə istiqamətin qəfil dəyişdirilməsindən çəkinin.
- Doldurma yuvasının qoruyucusunun həmişə yerində olduğuna əmin olun.
- Skuter IPX4 qoruma sinfinə aiddir və buna görə də yalnız su spreyinə davamlıdır, SU KEÇİRMƏYƏN DEYİL. Heç vaxt su və ya yağış altında sürməyin, çünki bu, skuterinizə zərər verə bilər. Suyun səbəb olduğu zərərər zəmanətə daxil deyil.
- Gölməçələr, palçıq, qum, daş, çınqıl, qum-çınqıl və ya uyğun olmayan qeyri-bərabər yerlərdən keçməyin. Qeyri-bərabər səthlərdə, uyğun yol səthi tapana qədər skuteri daşımağınız tövsiyə olunur.
- Qar, yağış, dolu, buzlu yollar və ya həddindən artıq istilik kimi pis hava şəraitində sürməyin.
- Hovuzların və ya digər böyük su yığıncaqlarının yaxınlığında sürməkdən çəkinin.
- Təcrübəli skuter sürücüsü olsanız belə, maneələrin, 1,5 sm-dən böyük çuxurların üzərindən keçməyin.
- Sürərkən telefonla danışmayın və ya mesaj göndərməyin. Diqqətlə sürün və ətrafınızdan xəbərdar olun: yolun vəziyyəti, insanlar, hava, əşyalar və s.
- Skuteri izdihamlı yerlərdə sürməyin. Scooteri son dərəcə diqqətlə idarə edin və yaxınlıqdakı insanlara və əşyalara diqqət yetirin.
- Dik yoxuşlarda (>15°) qalxmayın və enməyin. Yumşaq enişli yoxuşlarda və yüngül enişli ərazilərdə sürərkən zərbə və titrəyişləri udmaq üçün dizlərinizi bir qədər bükmək faydalıdır. Bu, müəyyən bir intensivliyə qədər kiçik enişlərdə tarazlığı saxlamağa kömək edir.
- Heç vaxt eyni vaxtda birdən çox şəxslə səyahət etməyə çalışmayın. Scooter yalnız bir nəfərin sürməsi üçün nəzərdə tutulub.
- Sürərkən heç bir əşya daşımayın.

2. Ümumi Təhlükəsizlik Qeydləri

- Tarazlıq problemi olan şəxslər skuterdən istifadə etməməlidir.
 - Hamiləlik dövründə skuterdən istifadə etməyin.
 - Nəzərə alın ki, sürət və bədən çəkisi artdıqca əyləc məsafəsi mütənasib şəkildə artır.
 - Heç vaxt skuterə tullanaraq minməyin və ya ondan enməyin. Scooter ilə akrobatik hərəkətlər və ya fəndlər etməyə çalışmayın.
 - Qaranlıqda və ya zəif işıqlandırılmış yerlərdə sürərkən çox diqqətli olun.
 - Skuterin göstərilən maksimum çəki həddini aşmayın.
 - Məsələn, alışan qazlar, buxarlar, mayelər, toz, liflər səbəbindən yanğın və partlayışların qarşısını almaq üçün təhlükəli yerlərdə sürməkdən çəkinin.
 - Skuterin istifadəsi ilə bağlı regionunuzda qüvvədə olan bütün qanunlara əməl edin.
 - Görüş məsafəsində idarə edin və həmişə əyləc basmağa hazır olun.
 - Başqa bir şarj cihazının istifadəsi cihaza zərər və digər potensial risklərə səbəb ola bilər.
 - Akkumulyatorun tamamilə boşalmasına yol verməyin. Hələ bir qədər enerji qaldıqda (ekranda ən azı 1 zolaq) onu doldurmaq daha yaxşıdır. Bu, batareyanın ömrünü uzadacaq.
 - Skuteri gecə doldurmayın.
 - Skuteri həmişə nəzarət altında doldurun, doldurma prosesi zamanı onu nəzarətsiz qoymayın.
 - **ÇOX VACİB: batareya çox alışan elementdir.**
 - Yanıcı və partlayıcı kimi təsnif edildiyinə görə, batareyanı doldurarkən ondan uzaqda atəş və ya korroziv mühitlər yerləşdirin.
 - Batareyanın qutusunu açmağa cəhd etməyin. Hər hansı bir zədə görsəniz, səlahiyyətli xidmət mərkəzi ilə əlaqə saxlayın.
 - Cihazı birbaşa günəş işığı altında və ya alov yaxınlığında doldurmayın.
 - Skuter şarj edərkən istifadə edilməməlidir.
 - Diqqət: İstifadədən sonra əyləclər isti ola bilər.
- ÇOX VACİB: Əyləc disklərinə toxunmayın.
- Diqqət! Boğulma təhlükəsinin qarşısını almaq üçün plastik örtükləri uşaqların əli çatmayan yerdə saxlayın.



Scooteri öz riskiniz və məsuliyyətiniz altında idarə edin.

Xəsərətə və hətta ölümə səbəb ola biləcək bütün təhlükələr bu təlimatda əhatə edilə bilməz.

Diqqət!

Batareyanın tam boşalması ilə bağlı qeyd

Batareyanın xidmət müddəti və performansı onun yaşından, qayğıdan və istifadə tezliyindən asılıdır.

Digər batareya modelləri ilə müqayisədə, litium-ion batareyaların öz-özünə boşalması çox aşağıdır və vaxtaşırı doldurulmalıdır.

2. Ümumi Təhlükəsizlik Qeydləri

Scooterinizdən istifadə etməsəniz belə, batareya hər 2 aydan bir ən azı 1 saat doldurulmalıdır, əks halda tutumu azalacaq. Müntəzəm doldurma akkumulyatoru dərin boşalmadan qoruyur.

Unutmayın ki, tamamilə boşalmış batareya bərpa olunmayacaq şəkildə zədələnir və xərcləri sahibinə aid olmaqla dəyişdirilməlidir. Bu səbəbdən, batareya heç vaxt, hətta işləyərkən belə tamamilə boşalmamalıdır!



TƏKRAR EMAL

Qablaşdırma materialları təkrar emal edilə bilər. Buna görə də onları təsnif edilmiş zibil qutusuna atmaq tövsiyə olunur.



TULLANTI

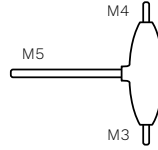
"Üzərindən xətt çəkilmiş zibil qutusu" işarəsi elektrik və elektron avadanlıq tullantılarının (EEA) ayrıca atılmasını tələb edir. Elektrik və elektron cihazlarda ətraf mühit üçün təhlükəli və zərərli maddələr ola bilər. Buna görə də, onu çeşidlənməmiş qalıq tullantılarla birlikdə atmayın, istifadə olunmuş elektrik və elektron avadanlıqlar üçün nəzərdə tutulmuş toplama məntəqəsinə aparın. Bu yolla resursların və ətraf mühitin qorunmasına töhfə vermiş olursunuz.

Əlavə məlumat üçün distribyutorunuzla və ya yerli orqanlarla əlaqə saxlayın.

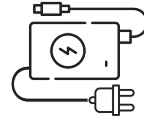
3. Qablaşdırmanın tərkibi



Scooter



Açar



Doldurucu



4x vint



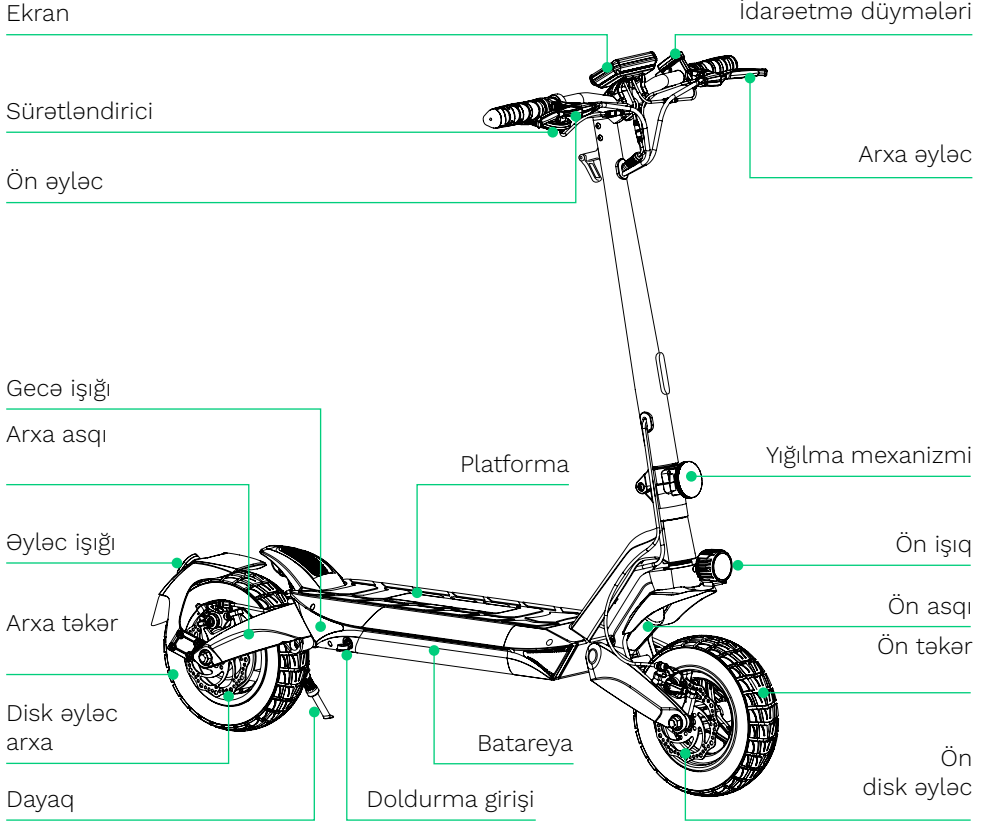
İstifadəçi kitabçası

Nəyinse çatışmadığını görsəniz, distribyutorunuzla əlaqə saxlayın.

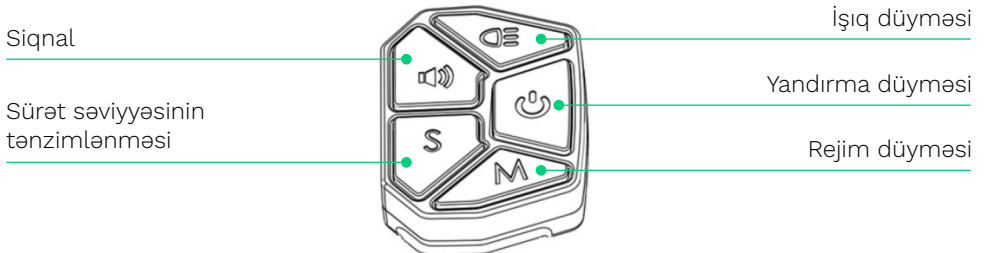
Yandırma/söndürmə düyməsi:

Yandırmaq üçün 3 saniyə basıb saxlayın və söndürmək üçün yenidən 3 saniyə

4. Məhsulun təsviri



5. İstismar düymələri



5. İdarəetmə düymələri

basıb saxlayın.

İşıq düyməsi:

Bütün işıqları yandırmaq üçün düyməni basın; söndürmək üçün yenidən basın.

Sıqnal düyməsi:

Buzzeri səsləndirmək üçün düyməni basıb saxlayın, dayandırmaq üçün buraxın.

S düyməsi (sürət səviyyəsinin tənzimlənməsi):

Walk, ECO, Standart və Turbo rejim sürət səviyyələri arasında keçid etmək üçün sürət düyməsini qısa basın. Bu düyməni hər qısa basdıqınızda sürət səviyyəsi artır. Bu dövr təkrarlanır.

M düyməsi (rejim düyməsi):

Km/saatdan mil/saat-a keçmək üçün bir dəfə qısa basın.

Qeyd: Əyləc aktiv olduqda, sürəti artırmaq üçün sürətləndiriciyə basmaq olmaz!

Batareya səviyyəsi göstəricisi: qalan batareya səviyyəsini 6 zolaqla göstərir, hamısının yanması batareya səviyyəsinin 100% ilə 90% arasında olduğunu

6. Ekran

Kruiz nəzarəti

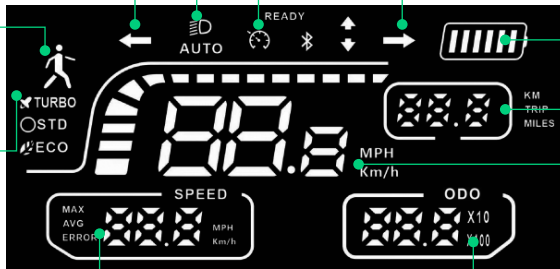
İşıq yanır

Sol signal
(mövcud deyil)

Walk rejimi

Turbo rejimi
Standart rejim
ECO rejimi

Maksimum sürət
göstəricisi



Sağ signal (mövcud deyil)

Batareya səviyyəsi

qət edilən məsafə

Cari sürət

Ümumi yürüş

6. Ekran

göstərir, 5 zolaq 90% ilə 70% arasında enerji olduğunu göstərir. Batareya tamamilə boşaldıqda 1 zolaq yanıb-sönməyə davam edir və skuter inersiya səbəbindən dayanır. Bundan sonra onu dərhal doldurmalısınız. Batareyanın tamamilə boşalması tövsiyə edilmir.

HAZIR: Skuter işə salındıqda, skuterin işləməyə hazır olduğunu istifadəçiyə bildirmək üçün ekranda "HAZIR" simvolu görünür.

Kruiz nəzarəti: Kruiz nəzarəti funksiyasını aktivləşdirmək üçün sürətləndiriciyə basın və 5 saniyə eyni sürəti saxlayın, ekranda kruiz nəzarəti simvolu görünür. Kruiz nəzarəti rejimindən çıxmaq üçün sürətləndiriciyə yenidən basın.

İşıq düyməsi: skuteri işə saldıqdan sonra işıqları yandırmaq və söndürmək üçün işıq düyməsinə basın.

Walk-Mode: Maksimum sürəti 5 km/saat olaraq təyin edir

ECO rejimi: Maksimum sürəti 10 km/saat olaraq təyin edir

Standart rejim: 15 km/saat maksimal sürəti təyin edir

Turbo rejimi: 25 km/saat maksimum sürəti təyin edir

Maksimum sürət göstəricisi: bütün sürmə müddətində ən yüksək sürəti göstərir.

Cari sürət: Sürüş zamanı cari sürəti göstərir.

Qət edilən məsafə: Səfər zamanı qət edilən cari məsafəni göstərir və növbəti başlanğıc üçün avtomatik olaraq sıfıra qaydır.

Ümumi məsafə: Bu günə qədər qət edilən ümumi məsafəni göstərir.

7. Işığın idarə edilməsi

- Elektrik enerjisi verildikdə fon işığı standart olaraq yanır.
- Fonda işığı söndürmək üçün Işıq düyməsini iki dəfə basın, yenidən aktivləşdirmək üçün yenidən iki dəfə basın.
- Işıq düyməsinə bir dəfə basaraq ön və arxa işıqları yandırın. Onları söndürmək üçün bir dəfə basın.
- Düyməni 2 saniyə basılı saxlayın, bütün işıqlar sönəcək.

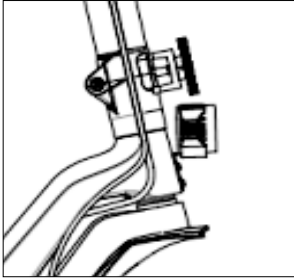
1. Sürərkən dəbilqə və digər qoruyucu vasitələrdən istifadə edin.

2. Skuteri işə salmaq üçün yandırma düyməsini 3 saniyə basıb saxlayın. Bir ayağınızı skuterin üzərinə qoyun, onu işə salmaq üçün itələyin və sürətləndiricini sıxın.

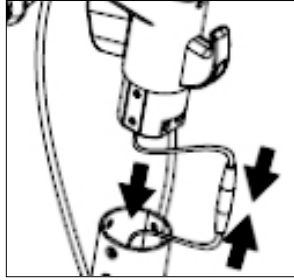
3. Elektrikli skuter sürüşəndə, digər ayağınızı pedala qoyun və hər iki ayağınızı

8. Quraşdırma

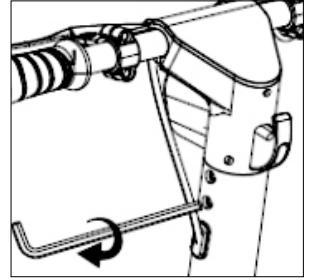
Yığmaq



1. Sükanı açın və kilidi bağlayın .

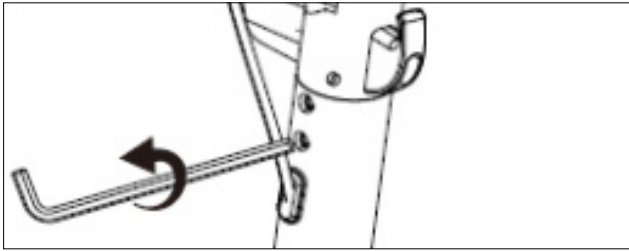


2. Sükanı şaquli boruya daxil edin.

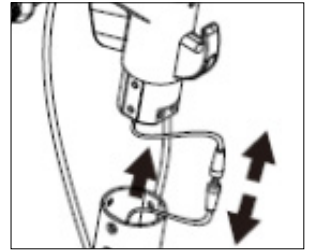


3. Hər iki tərəfdəki vintləri kilidləmək üçün qablaşdırmadakı altıbucaqlı açardan istifadə edin hər iki tərəfdən.

Sökmək

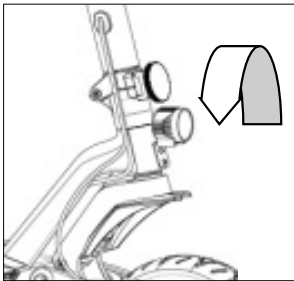


1. Skuterin T formalı dirəyini tutan vintləri boşaldın.

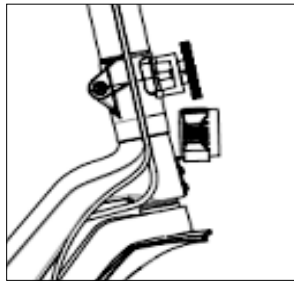


2. Başlığı skuterdən çıxarın, əlaqəni kəsin.

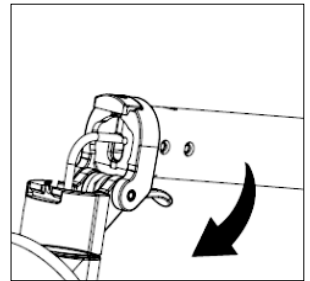
Sükanı qatmaq



1. Təhlükəsizlik tokasının fırlanan düyməsini saat əqrəbinin əksi istiqamətində fırladın.



2. Təhlükəsizlik tokasını açın.



3. Sükanı qatlayın.

9. Quraşdırma qaydası

sabit saxlayın.

4. Sürəti artırmaq üçün sürətləndiriciyə davamlı basın. İstiqaməti tənzimləmək üçün sükanı çevirin.

Qeydlər:

1. Skuter IPX4 qoruma sinfinə uyğundur: skuter su spreyinə davamlıdır, lakin SUKEÇİRMƏZ DEYİL. Scooteri yağış, qar, rütubət və ya qar şəraitində istifadə etməməlisiniz. Suyun səbəb olduğu zərərlər bu zamanətə daxil deyil.



Yağış və ya qar əyləc məsafəsini artıracaq və yıxılma riskini artıracaq. Yavaş sürdüyünüzə əmin olun.

2. Arxa əyləc normal sürüş üçün istifadə edilə bilər. Fövqəladə hallarda əyləcləmə üçün ön və arxa əyləclər birlikdə istifadə edilməlidir.

Yüksək sürətdə qəza əyləci üçün ön əyləcdən istifadə etməyin. Əks halda, ayaqaltı devrilə bilər.

5. Skuter dayandıqda və ya aşağı sürətlə hərəkət etdikdə enə bilərsiniz.

6. Qəzaların qarşısını almaq üçün skuterin işləmə xüsusiyyətləri ilə tanış olana qədər yüksək sürətlə sürməyin.

7. İstifadə etmədiyiniz zaman elektrikli skuterinizi park etmək üçün dayaq ayağını açın. Yığmaq və ya açmaq üçün ayağınızla dayaqı yüngülcə itələyin.

10. Təhlükəsizlik qeydləri

1. Elektrikli skuterlərdən istifadə edərkən yol hərəkəti qaydalarına riayət edin.

2. İçki içdikdən və ya dərman qəbul etdikdən sonra sürməyin.



3. Maksimum yükü aşmayın: 120 kq.

4. İstifadəçinin minimum və maksimum boyu: 120 – 200 sm

5. Yağışda sürməməlisiniz. Suyun səbəb olduğu zərərlər bu zamanətə daxil deyil.

6. Hamilə qadınlar mümkün zədələnmələrə görə skuteri sürməməlidirlər. 10 yaşdan kiçik uşaqlar skuteri idarə edə bilməz.

7. Skuterlə pilləkənlə qalxıb enmək və ya maneələrin üzərindən tullanmaq qadağandır.

8. Sürərkən idarəetmə dəstəyini bir əllə və ya eyni vaxtda hər iki əllə buraxmaq qadağandır.

9. Bir neçə şəxs eyni zamanda skuterə minməsi qadağandır.

10. Elektrikli skuterin batareyasını özbaşına dəyişdirmək qadağandır. Batareyanın dəyişdirilməsi təhlükəlidir və yanlış əməliyyat batareyanın partlamasına və ya alovlanmasına səbəb ola bilər.

11. Elektrikli skuterlərə özbaşına dəyişiklik etmək qadağandır. Özbaşına dəyişiklik elektron sistemin qeyri-sabit olmasına səbəb ola və sürüş zamanı təhlükə yarada bilər.

12. Elektrikli skuteri sürməzdən əvvəl, skuterin vəziyyətini diqqətlə yoxlayın və heç bir hissədə boşalma və ya zədə əlamətləri olmadığına əmin olun.

11. Batareya

Növ	Batareya Litium-ion	Batareyanın tutumu	20 Ah	Nominal gərginlik	48V
Maksimum doldurma gərginliyi	54.6V	Maksimum doldurma cərəyanı	2A	Doldurma müddəti	10-11 saat
Saxlama temperaturu	0 - +40°C	Doldurma temperaturu	0-40°C	Saxlama müddəti (0-40°C)	3 ay

Batareya ilə bağlı xəbərdarlıqlar


1. Elektrikli skuterin sabit və səmərəli işləməsi üçün batareya tövsiyə edilən temperatur diapazonu daxilində doldurulmalı və istifadə edilməlidir.
2. Hər hansı təhlükənin qarşısını almaq üçün batareyanı quraşdırarkən şarj cihazını çıxardığınıza əmin olun.
3. Batareya qutusunun demontajı və ya dəşilməsi qadağandır. Bu, metal əşyaların onunla təmasda olmasından yaranan qısa qapanmaların qarşısını almaq üçündür; əks halda, bu, batareyanın zədələnməsinə və ya şəxsi xəsarətə səbəb ola bilər.
4. Akkumulyatorun dövrəsində suya yol açarsa, yanğın və ya partlayış baş verə bilər, buna görə də bu halda akkumulyatoru istifadə etməyin və dərhal satış sonrasını xidmətə müraciət edin.
5. Akkumulyatoru yalnız daxil olan orijinal adapter ilə doldurmaq olar, əks halda gözlənilməz nəticələr baş verəcək.
6. Batareyanın qırıldığını və pis qoxduğunu və ya isti olduğunu görsəniz, ondan istifadəni dayandırmalı və batareyanı digər əşyalardan uzaq saxlamalısınız.
7. Batareyanı 100% tam doldurulduqdan sonra saxlamaq onun ömrünü uzatmağa kömək edir.
8. Akkumulyatoru 0 °C-dən aşağı və ya 40 °C-dən yüksək temperaturda saxlamayın.
9. Batareya 30 gündən çox istifadə edilmirsə, onu ən azı tutumunun 80%-i qədər doldurmalısınız. Batareyanın ömrünü qorumaq üçün onu hər 90 gündən bir 100% doldurmaq daha yaxşıdır.
10. Hər istifadədən sonra batareyanı tam boşaltmaq əvəzinə təlimatlara uyğun olaraq yaxşı doldurmaq onun ömrünü əhəmiyyətli dərəcədə uzatmağa kömək edəcək. Otaq temperaturunda akkumulyator daha böyük məsafə və daha yüksək performans göstərə bilər. Lakin 0 °C-dən aşağı temperaturda istifadə edildikdə batareyanın ömrü və performansı azalacaq. Ümumiyyətlə, 10 °C-də otaq temperaturuna nisbətən məsafə yarıya qədər və ya daha da az ola bilər.
11. Doldurma zamanı yanacaqdan uzaq durun və doldurma müddəti çox uzun olmamalıdır.
12. İstifadə olunmuş batareyanın düzgün şəkildə atılmaması ətraf mühiti ciddi

11. Batareya

şəkildə çirkəndirə bilər. Bu batareyanı atarkən yerli qaydalara riayət edin.

Batareyanın daxili temperaturu 50 °C-dən çox olduqda, batareya qorunan vəziyyətdə olur və doldurula bilməz.

Doldurma addımları

- Doldurma prosesi davam etdiyi müddətdə skuteri söndürülü saxlayın.
- Doldurma portunun qapağını açın, doldurma portunun təmiz və quru olduğuna əmin olun. 
- Şarj cihazını batareya ilə, digər ucunu isə elektrik şəbəkəsi ilə (100 V-240 V; 50/60 Hz) birləşdirin, şarj göstəricisinin yandığından əmin olun.
- Ölçən cihaz şarj cihazı şarj edərkən qırmızı rəngə çevrilir; yaşıl rəngli ölçən cihaz batareyanın tam şarj olduğunu göstərir. Lazım olandan artıq doldurmayın, uzun müddət həddindən artıq doldurmaq batareyanın ömrünə təsir edəcək.

Məsləhət: Batareya ayrıca doldurulduqda, doldurma vəziyyəti batareyanın doldurma göstəricisində görünə bilər. Doldurularkən qırmızı rəngi, tam doldurulduqdan sonra isə yaşıl rəngi göstərir.

12. Texniki xidmət

- Elektrikli skuterin şarj cihazının və şarj xəttinin ayrı olduğundan və elektrikli skuterin söndürülmüş olduğundan əmin olun.
- Elektrikli skuteri təmizləmək üçün yumşaq bir parça istifadə edin. Texniki xidmət zamanı podşipnikə daha çox sürtkü yağı qoymayın.
- ~~Əyləc sistemi və şinlər həssas hissələrdir, onları ayda ən azı bir dəfə yoxlayın.~~ Əyləclərin performansını və təkərlərin tutumu azaldıqda, müvafiq hissələri dəyişdirmək üçün distribyutorla əlaqə saxlayın.
- Aksesuarların skuterlə uyğunsuzluğundan yaranan təhlükəsizlik riskinin qarşısını almaq üçün icazə almadan istehsalçı tərəfindən təmin edilməyən aksesuarları dəyişdirməyin.
- Elektrikli skuterləri su silahları ilə təmizləmək və ya mayeyə batırmaq qadağandır. Bu, qalıcı zədələnməyə səbəb olacaq.
- İstifadəçinin təhlükəsizliyini qorumaq üçün istifadəçi elektrik skuterini sökə bilməz, əks halda istifadəçi avtomatik olaraq məhsulun zəmanət hüquqlarından imtina etmiş olacaq.
- Şassi, çəngəl, şinlər, əyləclər və s. kimi köhnəlməyə və ya yorulmaya məruz qalan komponentləri və ya hissələri vaxtaşırı vizual yoxlayın. Beləliklə, yüksək gərginliyə məruz qalan yerlərdə çat və ya zədələri aşkar edə bilərsiniz. Bu, komponentin xidmət müddətinin bitdiyini və onun dəyişdirilməli olduğunu göstərə bilər. İstifadə müddətini uzatmaq üçün elektrikli skuterə və onun komponentlərinə

12. Texniki xidmət

müntəzəm texniki xidmət göstərin. Vintlə bərkidilmiş elementlərin, xüsusən də təkər oxlarının, qatlanma sisteminin, sükan sisteminin və əyləc sisteminin sıxlığını vaxtaşırı yoxlayın.

- Öz-özünə tənzimlənən dişilər və ya digər öz-özünə tənzimlənən bərkidicilər səmərəliliyini itirə bilər və buna görə də bu baş verdikdə yenidən bərkidilməlidir.
- Vasitənin istifadəsi nəticəsində yarana biləcək kəskin kənarları təmizləyin.

Təvsiyələr:

- Batareyanın uzun müddət boşalmasının qarşısını almaq üçün elektrikli skuterinizi saxlamazdan əvvəl doldurun. Onu ən azı üç ayda bir dəfə doldurduğunuza əmin olun.
- Saxlanma mühitinin temperaturu 0 °C-dən aşağı olduqda, elektrikli skuteri doldurmayın. Scooteri 10 °C-dən yüksək olan qapalı məkanın temperaturunda doldurun; saxlama temperaturu 0 °C-dən 40 °C-ə qədərdir.
- Elektrikli skuteri uyğun, quru və müvafiq temperaturda olan qapalı yerdə saxlayın. Tozun qarşısını almaq üçün elektrikli skuteri örtə bilərsiniz.

Şinlərin texniki xidməti:

Bu məhsulun təkərləri pnevmatiktir. Şin hündürlüyü 20% ilə 30% arasında azaldıqda, onu doldurmaq lazımdır. Havalı şinlər üçün tövsiyə olunan təzyiq 220-240 Kpa/2,2-2,4 bardır. Təkər ən azı 2 və ya 3 aydan bir dəfə doldurulmalıdır. Şinlərin mütəmadi olaraq yoxlanması deşilmə hallarını azalda və şinlərin xidmət müddətini uzada bilər.

13. Texniki xüsusiyyətlər

Texniki xüsusiyyətlər	
Açılmış vəziyyətdə ölçüsü	1295 x 670 x 1185 mm
Qatlanmış ölçü	1295 x 670 x 550 mm
Xalis çəkisi	24,6 kq
Maksimum sürət	25 km/saat
Maksimum yük	120 kq
Maksimum qalxma bucağı	15°
İstismar temperaturu	-10 - +40 °C
Saxlama temperaturu	0 - +40 °C
Suya davamlıq səviyyəsi	IPX4
Batareyanın xüsusiyyətləri	
Batareya növü	Litium-ion

13. Texniki xüsusiyyətlər

Batareyanın tutumu	20Ah
Nominal gərginlik (DC)	48V
Maksimum doldurma gərginliyi (DC)	54.6V
Mühərrikin xüsusiyyətləri	
Mühərrik növü	Fırçasız daimi maqnit
Nominal güc	800 Vt
Nominal gərginlik	48V
Doldurucunun xüsusiyyətləri	
Giriş gərginliyi (AC)	100~240V (50~60Hz)
Çıxış gücü	109 Vt
Çıxış gərginliyi	54,6 V
Çıxış cərəyanı	2A



Séparez les éléments avant de trier