

YOUIN 2XL

# ELEKTRİKLİ SCOOTER 2XL

## İÇƏRİSİ



Quraşdırma üzrə Qısa Bələdçi  
SC5000



**Youin**  
NO BULLSHIT TECHNOLOGY

**YOUmove**

**YOUup**

**YOUdown**

**YOUfold**

**YOUtravel**

**YOUrule**

Məhsulumuzu seçdiyiniz üçün təşəkkür  
edirik.

Bu elektrikli skuterlə əylənin.


# Aksesuarlar



İstifadə təlimatı



Açar dəsti



Qida mənbəyi

## Sükanın quraşdırılması

1.



Sağ əlinizlə skuterin gövdəsini tutun və qatlanan idarəetmə borusunu qaldırın.

2.



Borunun və idarəetmə dəstəyinin mövqeyini düzgün tənzimləyin.

3.



Sükan borusunu bərkitmək üçün tokanı sağ əlinizlə bağlayın.

4.



Nəhayət, tokanı bərkitmək üçün plastik halqanı boruda fırladın.


# Sükanın quraşdırılması

1.



Sükan borusunun başlığındakı sürətli açma qolu açın.

2.




Sükanı yuxarı qaldırın, lazımı hündürlüyü tənzimləyin və sonra sürətli açma qolu ilə bağlayın.

3.



Sükanı üzərindəki sürətli açma qolu ilə açın, sükanı çevirin və əyləc qolunu üfüqi vəziyyətə gətirin.

4.



Son olaraq, sükan üzərindəki sürətli açılma qolu bağlayın.


# Ön təkərin quraşdırılması

1.




Başda bir yay qoyaraq sürətli açılma qolu qozunu boşaldın.

2.




Sürətli açılan başlığı diskin əyləc yastıqçalarının olmadığı tərəfdən soldan sağa vtulkaya daxil edin.

3.



Digər ucda əvvəlcə kiçik diametri içəriyə, böyük diametri isə çölə doğru olan yayı yerləşdirin, sonra isə qaykanı taxın.

4.



Hər iki tərəfi tənzimlədikdən sonra təkəri kilidləmək üçün sürətli açma qolu kilidini bağlayın.


# Ön işığın quraşdırılması

1.



Əvvəlcə ön çəngəlin üst hissəsindəki fəner və çamadan qapağının montaj dəliklərini düzləşdirin.

2.




Vinti ön fənerin montaj dəliyinə daxil edin, vintin başı ön tərəfdə, bir şayba isə içəridə olmalıdır.

3.




Pərdənin montaj dəliyi digər udda olmalıdır.

4.

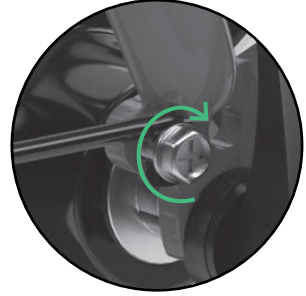


Qaykaları və şaybaları yerləşdirin və sıxın.



Çubuqları palazın hər iki tərəfinə bərkidin, montaj dəlikləri ilə düzləndirin və vintləri yerləşdirin.

6.



Pərdələri bərkidib sabitləmək üçün hər iki tərəfdəki vintləri sıxın.

# Scooteri doldurun

- 1- Qapağı açın.
- 2- Ötürücünü qoşun.
- 3- Batareya tam doldurulduqda şarj cihazını ayırın və qapağı bağlayın.



## Təhlükəsizlik təlimatları

- Yağışda sürmək tövsiyə edilmir.
- Engebəli yola daha yaxşı uyğunlaşmaq üçün dizlərin bir qədər bükülməsi tövsiyə olunur. bir az bükün. Pis vəziyyətdə olan yolda hərəkət edirsinizsə, sürəti aşağı saxlayın (5-10 km/ s). 15
- Hər hansı bir otağa, liftə və s. daxil olarkən qapı çərçivəsi ilə xəsarət almadığınıza diqqət edin.
- Yoxuşdan enərkən sürəti artırmayın.
- Skuterlə yeriərkən sürətləndiriciyə basmayın.
- Sürərkən maneələrin ətrafından keçmək tövsiyə olunur.
- Sükana bel çantası və ya digər ağır əşyalar asmayın.
- Yoldan keçənlərin çox olduğu yaşayış sahəsində kəskin dönmək qadağandır.
- Dəriniyi 2 sm-dən çox olan gölməçələrdə sürmək qadağandır.
- Heç vaxt skuteri birdən çox şəxs ilə sürməyin və ya uşağı qucağınızda tutmayın.
- Çamurluğun arxa hissəsinə ayağınızla basmayın.
- Disk əyləcə toxunmayın.
- Öllərinizi buraxaraq sürməyin.
- Elektrikli skuterlə pilləkənlə qalxmayın, enməyin və ya maneələrin üzərindən tullanmayın.

# Təhlükəsizlik tövsiyələri

**Elektrikli skuter:** bu, sadəcə əyləncə vasitəsidir, nəqliyyat

nəqliyyat vasitəsi deyil. Lakin ictimai yerdə idarə edildikdə, elektrikli skuter təhlükəsizliyiniz üçün müəyyən risklər daşıyır.

Özünüzdən və başqalarının təhlükəsizliyi üçün bu istifadəçi təlimat kitabçasında təsvir edilən təlimatlara ciddi əməl etməlisiniz.

**Başa düşməlisiniz ki,** ictimai yerdə skuter sürsəniz, bütün təhlükəsizlik tövsiyələrinə əməl etməlisiniz. Bundan əlavə, unutmayın ki, piyada və ya nəqliyyat vasitələri üçün hərəkət qaydaları pozulduqda toqquşma ehtimalı olduğunu, həmçinin cihazın düzgün işləməməsi səbəbindən xəsarət alma riskinin olduğunu unutmayın. Digər nəqliyyat vasitələrində olduğu kimi, elektrikli skuterin sürəti nə qədər yüksək olsa, əyləc məsafəsi də bir o qədər uzun olacaq. Bəzi hamar yollarda qəfil əyləc basmaq skuterin sürüşməsinə, balansını itirməsinə və hətta yıxılmasına səbəb ola bilər. Buna görə də, skuteri idarə edərkən diqqətli olmalı, lazımı sürəti saxlamalı, piyadalar və/və ya digər nəqliyyat vasitələrindən təhlükəsiz məsafə saxlamalısınız. Tanımadığınız ərazidə sürərkən diqqətli olun və uyğun sürət saxlayın.

**Skuterlə hərəkət edərkən piyadaların hüquqlarına hörmət edin.** Onları, xüsusən də uşaqları qorxutmayın. Onların yaxınlığından keçərkən sürəti azaldın. Piyadalarla eyni istiqamətdə hərəkət edirsinizsə, mümkün qədər sol tərəfdə qalmağa çalışın

(sağ tərəfdən hərəkət edən ölkələr üçün).

Əks istiqamətdə hərəkət edirsə, sağ tərəfdə qalın və sürəti azaldın.

**Ölkənizdəki sürücülük qaydalarına ciddi əməl edin və təhlükəsizlik təlimat və tövsiyələrində müəyyən edilmiş qaydalara da ciddi əməl edin.** Yuxarıdakı qaydaların pozulması maddi xərclərə, şəxsi xəsarətlərə, yol qəzalarına, hüquqi mübahisələrə, münəqişələrə və digər xoşagəlməz hallara səbəb ola bilər. Şirkətimiz heç bir birbaşa və ya birgə məsuliyyət daşmır.

**Xəsarətlərin qarşısını almaq üçün,** elektrikli skuteri sürməyi bilməyən digər şəxslərə verməyin. Scooterinizi dostlarınıza verməzdən əvvəl təcrübə edin və onlara müvafiq təhlükəsizlik avadanlıqlarından istifadə etməyi öyrədin.

**Əyləc istifadədən əvvəl skuteri diqqətlə yoxlayın.**

**Qırılmış hissələr aşkar etsəniz,** batareyanın ömrü azalıbsa, şinlərdə hava itkisi varsa və ya həddindən artıq aşınma əlamətləri, dönərkən qeyri-adi səsələr varsa

u və ya digər qeyri-normal simptomlar olarsa, dərhal skuterdən istifadəni dayandırın, ondan istifadə etmək məcburiyyətində deyilsiniz.

# Texniki xüsusiyyətlər

---

- Rəng: qara
- Ölçü: 20 düymlük integrasiya edilmiş ön təkər, 16 düymlük arxa təkər
- Maqneziumlu ön ox
- Korpusun materialı: alüminium xəlitəsi
- 10 Ah-lıq litium batareya
- Maksimum məsafə: 40-43 km
- Mühərrik: 350 Vt
- Maksimum sürət: 25 km/saat
- Gərginlik: 36 V
- LCD ekran
- Doldurma müddəti: 4-6 saat
- Suya davamlı: IP55
- Maksimum yük: 120 kq
- Çəkisi: 18,45 kq
- 15 dərəcə əyilmə
- Ön LED
- Yığılan sükan
- Adapter: 42V 2A
- Qutunun ölçüsü: 140 x 23 x 58 sm.
- Teleskopik asqı ilə

## Zəmanət

---

Elektrikli skuterdən istifadə etməzdən əvvəl bütün təlimatları diqqətlə oxuyun.

Bu məhsul yerli qanunlara uyğun olaraq zəmanət altındadır.

Zərərli istifadə, səhlənkarlıq, təsadüfi və ya qeyri-normal iş şərtlərinə məruz qalmış heç bir məhsula zəmanət tətbiq edilməyəcək və bu zəmanət batareyanın təbii işlənməsini əhatə etmir.

Elektrikli skuterin təmiri üçün ixtisaslı və səlahiyyətli şəxslərə müraciət edin.

Qeyri-peşəkar təmir nasazlığa və risklərə səbəb ola bilər və zəmanət hüquqlarınızı ləğv edə bilər.

Əlavə məlumat üçün [weareyouin.com](http://weareyouin.com) saytındakı tam təlimata baxın



# IOTECNIA

DECLARATION DE CONFORMITE · DECLARACIÓN DE CONFORMIDAD · DECLARAÇÃO DE CONFORMIDADE · DECLARATION OF CONFORMITY · DICHIARAZIONE DI CONFORMITÀ

Distributeur et représentant autorisé du fabricant:  
Distribuidor y representante autorizado del fabricante:  
Distribuidor e representante autorizado do fabricante:  
Distributor & manufacturer authorized representative:  
Distributore e rappresentante autorizzato del produttore:

**IOTECNIA, S.L.**  
C/ Puig dels Tudons, 6  
Pol. Ind. Santiga -Barberà del Vallès  
(08210) Barcelona - SPAIN  
Tel: 93 719 18 11  
Fax: 93 729 25 11

Adresse / Dirección / Direção / Address / Indirizzo:

NIF / VAT:

ES-B16729725

Par la présente IOTECNIA, S.L. déclare que ces appareils son conformes aux exigences essentielles et aux autres dispositions pertinentes de les directives 2014/30/EU (EMC), 2014/35/EU (LVD) et 2011/65/EU (RoHS)

Por medio de la presente IOTECNIA, S.L. declara que estos equipos cumplen con los requisitos esenciales y cualesquiera otras disposiciones aplicables o exigibles de las Directivas 2014/30/EU (EMC), 2014/35/EU (LVD) y 2011/65/EU (RoHS)

IOTECNIA, S.L. declara que este equipamento está conforme com os requisitos essenciais e outras disposições da Directivas 2014/30/EU (EMC), 2014/35/EU (LVD) y 2011/65/EU (RoHS)

IOTECNIA, S.L. declares that these equipments are in compliance with the essential requirements and other relevant provisions of Directives 2014/30/EU (EMC), 2014/35/EU (LVD) and 2011/65/EU (RoHS)

Attraverso questo IOTECNIA, S.L. dichiara che questa apparecchiatura è conforme ai requisiti essenziali e quasi-asi altra disposizione applicabile delle Direttive 2014/30/EU (EMC), 2014/35/EU (LVD) e 2011/65/EU (RoHS)

Description / Descripción / Descrição / Description / Descrizione: ELECTRIC SCOOTER

Référence / Referencia / Referencia / Referente / Codice: SC5000

Marque / Marca / Marca / Mark / Marchio: YOUIN

Avec les normes ou autres documents normatifs:  
Con las normas u otros documentos normativos:  
Com as normas ou outros documentos normativos:  
With the standard or other normative documents:  
Con gli standard o altri documenti normativi:

EMC:

EN 55014-1:2017

EN 55014-2:2015

EN 61000-3-2:2014, EN 61000-3-3:2013

EN 61000-4-2:2009

EN 61000-4-3:2006+A1:2008+A2:2010

EN 61000-4-4:2012, EN 61000-4-5:2014

EN 61000-4-6:2014, EN 61000-4-11:2004

RoHS:

IEC 62321-5: 2013

IEC 62321-4: 2013

IEC 62321-7-1: 2015

IEC 62321-7-2: 2017

IEC 62321-6: 2015

IEC 62321-8: 2017

LVD:

EN 60335-1:2012+A11:2014+A2:2016



Angels Montané  
**Legal Representative**

Barcelona, 01/01/2023





*Séparez les éléments avant de trier*